

## **SPECIFICERET ÅRSRAPPORT 2015**

### **Bjerringbro Fællesvandværk a.m.b.a.**

Brogade 19  
8850 Bjerringbro

CVR-nr. 33 01 53 72

(6. regnskabsår)

## Indholdsfortegnelse

Selskabsoplysninger	side 2
Bestyrelsens påtegning	side 3
Den uafhængige revisors erklæringer	side 4
Anvendt regnskabspraksis	side 5
Resultatopgørelse for tiden 1. januar - 31. december	side 7
Balance pr. 31. december	side 8
Noter	side 10

## Selskabsoplysninger

Bjerringbro Fællesvandværk a.m.b.a.  
Brogade 19  
8850 Bjerringbro

Telefon: 8668 8481  
Fax: 8668 8461  
E-mail: jpvand@bknet.dk

CVR-nr.: 33 01 53 72  
Etableret: 1. januar 2010  
Hjemsted: Viborg Kommune  
Regnskabsår: 1. januar - 31. december

### Hovedaktiviteter

Selskabets formål er i overensstemmelse med den til enhver tid gældende vandforsyningslov og det af kommunen udfærdigede vandforsyningsregulativ, at etablere og drive kildepladser og hovedanlæg til forsyning af forbrugerne inden for vandværkets forsyningsområde med godt og tilstrækkeligt vand til lavest muligt driftsbidrag med fornødent hensyn til forsyningssikkerheden samt at varetage medlemmernes fælles interesse i vandforsyningsspørgsmål samt deraf afledte forhold.

### Bestyrelse

Alex Holmris  
Flemming Tind  
Poul Erik Rasmussen  
Frank Stenzhorn  
Anders Steffensen  
Martin Sanderhoff

### Regnskabsfører

Jette Pedersen

### Revision

Revisionsfirmaet HVASS A/S  
Godkendt Revisionselskab  
Storegade 25  
8850 Bjerringbro

Kontaktperson: Lis Vissing, Registreret revisor

## Bestyrelsens påtegning

Bestyrelsen har dags dato behandlet og godkendt årsrapporten for regnskabsåret 2015 for Bjerringbro Fællesvandværk a.m.b.a.

Årsrapporten er aflagt i overensstemmelse med årsregnskabsloven.

Det er vores opfattelse, at årsrapporten giver et retvisende billede af selskabets aktiver, passiver og den finansielle stilling pr. 31. december 2015 samt et billede af selskabets aktiviteter for regnskabsåret 2015.


Årsrapporten indstilles til generalforsamlingens godkendelse.


Bjerringbro, den 29/3 2016

### Bestyrelse:

  
\_\_\_\_\_  
Alex Holmris

  
\_\_\_\_\_  
Flemming Tind

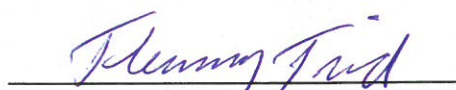
  
\_\_\_\_\_  
Poul Erik Rasmussen

  
\_\_\_\_\_  
Frank Stenzhorn

  
\_\_\_\_\_  
Anders Steffensen

  
\_\_\_\_\_  
Martin Sanderhoff

### Driftsleder:

  
\_\_\_\_\_  
Flemming Tind

## Den uafhængige revisors erklæringer

### Til andelshaverne i Bjerringbro Fællesvandværk a.m.b.a.

#### Påtegning på årsregnskabet

Vi har revideret årsregnskabet for Bjerringbro Fællesvandværk a.m.b.a. for regnskabsåret 1. januar - 31. december 2015, der omfatter anvendt regnskabspraksis, resultatopgørelse, balance, egenkapitalopgørelse og noter. Årsregnskabet udarbejdes efter årsregnskabsloven.

#### Bestyrelsens ansvar for årsregnskabet

Bestyrelsen har ansvaret for udarbejdelsen af et årsregnskab, der giver et retvisende billede i overensstemmelse med årsregnskabsloven. Bestyrelsen har endvidere ansvaret for den interne kontrol, som ledelsen anser nødvendig for at udarbejde et årsregnskab uden væsentlig fejlinformation, uanset om denne skyldes besvigelser eller fejl.

#### Revisors ansvar

Vores ansvar er at udtrykke en konklusion om årsregnskabet på grundlag af vores revision. Vi har udført revisionen i overensstemmelse med internationale standarder om revision og yderligere krav ifølge dansk revisorlovgivning. Dette kræver, at vi overholder etiske krav samt planlægger og udfører revisionen for at opnå høj grad af sikkerhed for, om årsregnskabet er uden væsentlig fejlinformation.

En revision omfatter udførelse af revisionshandlinger for at opnå revisionsbevis for beløb og oplysninger i årsregnskabet. De valgte revisionshandlinger afhænger af revisors vurdering, herunder vurdering af risici for væsentlig fejlinformation i årsregnskabet, uanset om denne skyldes besvigelser eller fejl. Ved risikovurderingen overvejer revisor intern kontrol, der er relevant for virksomhedens udarbejdelse af et årsregnskab, der giver et retvisende billede. Formålet hermed er at udforme revisionshandlinger, der er passende efter omstændighederne, men ikke at udtrykke en konklusion om effektiviteten af virksomhedens interne kontrol. En revision omfatter endvidere vurdering af, om bestyrelsens valg af regnskabspraksis er passende, om bestyrelsens regnskabsmæssige skøn er rimelige samt den samlede præsentation af årsregnskabet.

Det er vores opfattelse, at det opnåede revisionsbevis er tilstrækkeligt og egnet som grundlag for vores konklusion.

Revisionen har ikke givet anledning til forbehold.

#### Konklusion

Det er vores opfattelse, at årsregnskabet giver et retvisende billede af vandværkets aktiver, passiver og den finansielle stilling pr. 31. december 2015 samt af resultatet af vandværkets aktiviteter for regnskabsåret 1. januar - 31. december 2015 i overensstemmelse med årsregnskabsloven.

Bjerringbro, den 29/3 2016

#### Revisionsfirmaet HVASS A/S

Godkendt Revisionselskab

CVR: 14038779

  
Jørgen H. Hvass

Registreret revisor, FSR – danske revisorer

## Anvendt regnskabspraksis

Årsrapporten for Bjerringbro Fællesvandværk a.m.b.a. for 2015 er aflagt i overensstemmelse med årsregnskabslovens bestemmelser for regnskabsklasse B.

Resultatopgørelsen og balancen er opstillet efter god regnskabsskik og ikke i overensstemmelse med årsregnskabsloven, men indeholder flere oplysninger end krævet heri.

### Generelt om indregning og måling

I resultatopgørelsen indregnes indtægter i takt med, at de indtjenes, herunder indregnes værdi-reguleringer af finansielle aktiver og forpligtelser. I resultatopgørelsen indregnes ligeledes alle omkostninger, herunder afskrivninger og nedskrivninger. Aktiver indregnes i balancen, når det er sandsynligt, at fremtidige økonomiske fordele vil tilflyde selskabet, og aktivets værdi kan måles pålideligt. Forpligtelser indregnes i balancen, når det er sandsynligt, at fremtidige økonomiske fordele vil fragå selskabet, og forpligtelsens værdi kan måles pålideligt.

## Resultatopgørelsen

### Nettoomsætning

Nettoomsætningen indregnes i resultatopgørelsen, såfremt levering og risikoovergang til forbrugerne har fundet sted inden årets udgang. Nettoomsætningen er excl. moms og afgifter.

### Produktionsomkostninger

Produktionsomkostninger indeholder alle omkostninger vedrørende forsyningens indvinding af vand, drift og vedligehold af anlæg, pumpestationer m.v., personaleomkostninger, afskrivninger, miljø, forsikring og udvikling m.v.

### Distributionsomkostninger

Distributionsomkostninger omfatter alle omkostninger, som kan henføres til distribution af vand. Distributionsopgaverne påbegyndes ved vandets afgang fra produktionsenheden. Under regnskabsposten hører endvidere reparation og vedligeholdelse af ledningsnet, malere, målerudskiftning, ledningsregistrering, personaleomkostninger og afskrivning på distributionsaktiver. Omkostningerne ved aflæsning af forbrugsmålere betragtes ligeledes som en distributionsomkostning.

### Administrationsomkostninger

Administrationsomkostninger omfatter omkostninger til administrative funktioner, herunder vederlag til bestyrelse, personaleomkostninger, kundeadministration og information, administrativ it, revision, kontorhold, afskrivninger vedrørende aktiver, der benyttes til administration m.v.

### Finansielle indtægter og omkostninger

Finansielle indtægter og omkostninger indregnes i resultatopgørelsen med de beløb, der vedrører regnskabsåret. Finansielle poster omfatter renteindtægter og –omkostninger, realiserede og urealiserede kursgevinster og –tab vedrørende værdipapirer.

### Skat af årets resultat

Årets skat, som består af årets aktuelle skat og forskydning i udskudt skat, indregnes i resultatopgørelsen med den del, der kan henføres til årets resultat, og direkte på egenkapitalen med den del, der kan henføres til eventuelle poster direkte på egenkapitalen.

## Anvendt regnskabspraksis

### Balancen

#### Materielle anlægsaktiver

Vandværkets anlæg incl. bygninger er værdiansat ud fra retningslinjer udarbejdet af Forsyningssekretariatet.

Derudover er der foretaget nyanskaffelser i årets løb.

Afskrivningerne sker lineært over aktivernes forventede brugstider og scrapværdier, der er vurderet til følgende åremål:

	<u>Brugstid</u>	<u>Scrapværdi</u>
Bygningsanlæg .....	75 år	0 kr.
Produktionsanlæg .....	25 – 75 år	0 kr.
Boringer .....	30 år	0 kr.
Maskiner/inventar .....	5 - 10 år	0 kr.
Ledningsanlæg .....	50 - 100 år	0 kr.

Ledningsanlæg der direkte kan henføres til indbetalte tilslutningsbidrag, er udgiftsført over resultatopgørelsen.

#### Varebeholdninger

Varebeholdninger måles til kostpris efter FIFO-metoden. Hvis nettorealisationsværdien er lavere end kostprisen, nedskrives til den lavere værdi.

#### Tilgodehavender

Tilgodehavender måles til amortiseret kostpris, der sædvanligvis svarer til nominal værdi.

#### Værdipapirer

Værdipapirer omfatter børsnoterede obligationer, der måles til dagskurs på balancedagen.

#### Skyldig skat og udskudt skat

Aktuelle skatteforpligtelser og tilgodehavende aktuel skat indregnes i balancen som beregnet skat af årets skattepligtige indkomst, reguleret for betalte acontoskatter.

Udskudt skat måles efter den balanceorienterede gældsmetode af midlertidige forskelle mellem regnskabsmæssig og skattemæssig værdi af aktiver og forpligtelser. I de tilfælde, f.eks. vedrørende aktier, hvor opgørelse af skatteværdien kan foretages efter alternative beskatningsregler, måles udskudt skat på grundlag af den planlagte anvendelse af aktivet henholdsvis afvikling af forpligtelsen.

Udskudte skatteaktiver, herunder skatteværdien af fremførselsberettiget skattemæssigt underskud, måles til den værdi, hvortil aktivet forventes at kunne realiseres, enten ved udligning i skat af fremtidig indtjening eller ved modregning i udskudte skatteforpligtelser inden for samme juridiske skatteenhed.

Udskudt skat måles på grundlag af de skatteregler og skattesatser, der med balancedagens lovgivning vil være gældende, når den udskudte skat forventes udløst som aktuel skat. Ændring i udskudt skat som følge af ændringer i skattesatser indregnes i resultatopgørelsen. For indeværende år er anvendt en skattesats på 22%.

#### Gæld

Finansielle forpligtelser er indregnet til nominal værdi på balancedagen.

**Resultatopgørelse for perioden 1. januar - 31. december**

	Noter	2015	2014
<b>OMSÆTNING</b>			
Fast bidrag .....	1	1.730.991	1.579.409
Variabelt forbrug .....	2	909.318	841.553
Andre driftsindtægter .....	3	<u>381.806</u>	<u>256.021</u>
<b>NETTOOMSÆTNING IALT .....</b>		<b><u>-3.022.115</u></b>	<b><u>-2.676.983</u></b>
<b>PRODUKTIONSOMKOSTNINGER</b>			
Boringer og bygninger .....	4	-458.152	-419.498
Miljø og analyser .....	5	-60.032	-34.937
Personale .....	6	<u>-258.648</u>	<u>-263.895</u>
<b>PRODUKTIONSOMKOSTNINGER IALT .....</b>		<b><u>-776.832</u></b>	<b><u>-718.330</u></b>
<b>BRUTTORESULTAT .....</b>		<b><u>-2.245.283</u></b>	<b><u>-1.958.653</u></b>
<b>DISTRIBUTIONSOMKOSTNINGER</b>			
Pumpestationer .....	7	-381.301	-382.548
Ledningsnet .....	8	<u>-1.834.691</u>	<u>-1.601.115</u>
<b>DISTRIBUTIONSOMKOSTNINGER IALT .....</b>		<b><u>-2.215.992</u></b>	<b><u>-1.983.663</u></b>
Administrationsomkostninger .....	9	<u>-767.332</u>	<u>-762.001</u>
<b>RESULTAT FØR FINANSIELLE POSTER .....</b>		<b>-738.041</b>	<b>-787.011</b>
Finansieringsindtægter .....	10	121.502	63.793
Finansieringsomkostninger .....	11	<u>-53.764</u>	<u>-62.577</u>
<b>RESULTAT FØR SKAT .....</b>		<b>-670.303</b>	<b>-785.795</b>
<b>Skatter</b>			
Skatter af årets resultat .....	12	888.000	714.000
Skat tidligere år .....		<u>0</u>	<u>-630.690</u>
<b>ÅRETS RESULTAT .....</b>		<b><u>217.697</u></b>	<b><u>-702.485</u></b>
<b>Forslag til resultatdisponering</b>			
Overført til egenkapital .....		<u>217.697</u>	<u>-702.485</u>
<b>Disponeret ialt .....</b>		<b><u>217.697</u></b>	<b><u>-702.485</u></b>



**Balance pr. 31. december**

	Noter	2015	2014
<b>AKTIVER</b>			
<b>ANLÆGSAKTIVER</b>			
<b>Materielle anlægsaktiver</b>			
Bygningsanlæg .....	13	1.897.858	1.930.964
Produktionsanlæg incl. borerger .....	13	8.901.478	8.372.935
Maskiner/inventar .....	13	544.573	657.034
Distributionsanlæg .....	13	<u>47.859.656</u>	<u>48.628.982</u>
<b>Materielle anlægsaktiver ialt .....</b>		<b><u>59.203.565</u></b>	<b><u>59.589.915</u></b>
<b>Anlægsaktiver ialt .....</b>		<b><u>59.203.565</u></b>	<b><u>59.589.915</u></b>
<b>OMSÆTNINGSAKTIVER</b>			
<b>Varebeholdninger</b>			
Varelager .....		<u>73.211</u>	<u>128.461</u>
<b>Varebeholdning ialt .....</b>		<b><u>73.211</u></b>	<b><u>128.461</u></b>
<b>Tilgodehavender</b>			
Tilgodehavende moms .....	14	330.635	273.358
Tilgodehavender for salg og tjenesteydelser .....	15	50.576	122.970
Andre tilgodehavender .....	16	<u>103.402</u>	<u>100.765</u>
<b>Tilgodehavender ialt .....</b>		<b><u>484.613</u></b>	<b><u>497.093</u></b>
Værdipapirer .....	17	<u>3.371.008</u>	<u>5.070.548</u>
Likvide beholdninger .....	18	<u>4.497.421</u>	<u>2.984.772</u>
<b>Omsætningsaktiver ialt .....</b>		<b><u>8.426.253</u></b>	<b><u>8.674.374</u></b>
<b>AKTIVER IALT .....</b>		<b><u>67.629.818</u></b>	<b><u>68.264.289</u></b>

**Balance pr. 31. december**

	Noter	2015	2014
<b>PASSIVER</b>			
<b>EGENKAPITAL</b>			
Egenkapital primo.....		56.376.681	57.079.166
Årets resultat.....		217.697	-702.485
<b>Egenkapital ialt .....</b>		<b><u>56.594.378</u></b>	<b><u>56.376.681</u></b>
<b>HENSATTE FORPLIGTELSER</b>			
Hensættelser til udskudt skat.....		10.614.000	11.502.000
<b>Hensatte forpligtelser ialt .....</b>		<b><u>10.614.000</u></b>	<b><u>11.502.000</u></b>
<b>GÆLDSFORPLIGTELSER</b>			
<b>Kortfristede gældsforpligtelser</b>			
Leverandører af varer og tjenesteydelser.....	19	332.189	293.672
Anden gæld .....	20	89.251	91.936
<b>Kortfristede gældsforpligtelser ialt .....</b>		<b><u>421.440</u></b>	<b><u>385.608</u></b>
<b>Gældsforpligtelser ialt .....</b>		<b><u>421.440</u></b>	<b><u>385.608</u></b>
<b>PASSIVER IALT.....</b>		<b><u>67.629.818</u></b>	<b><u>68.264.289</u></b>
Pantsætninger og sikkerhedsstillelser	21		
Eventualforpligtelser m.v.	22		

Note	Noter	2015	2014
<b>1.</b>	<b>Fast bidrag</b>		
	Fast bidrag .....	1.533.781	1.407.574
	Målerkontrol.....	197.210	171.835
		<u>1.730.991</u>	<u>1.579.409</u>
<b>2.</b>	<b>Variabelt forbrug</b>		
	Kubikmeterafgift .....	909.318	841.553
		<u>909.318</u>	<u>841.553</u>
<b>3.</b>	<b>Andre driftsindtægter</b>		
	Tilslutningsbidrag .....	239.290	121.880
	Salg af vandure .....	840	0
	Momsfri gebyrer .....	9.500	9.800
	Genåbningsgebyr .....	500	0
	Flyttegebyrer m/moms .....	14.500	10.700
	Forbrugsindberetninger.....	92.176	88.641
	Leje boring Grundfos .....	25.000	25.000
		<u>381.806</u>	<u>256.021</u>
<b>4.</b>	<b>Boringer og bygninger</b>		
	Vedligeholdelse boringer.....	88.090	11.259
	Vedligeholdelse bygninger .....	39.240	59.720
	Vedligehold arealer .....	14.487	14.289
	Vedligehold installationer .....	33.608	12.359
	Køb småanskaffelser/vedligeholdelse .....	4.922	17.312
	Vægtafgift trailer .....	140	130
	Forsikringer produktionsanlæg .....	4.956	22.680
	Køb vand Sahl Vandværk .....	46.510	55.550
	Afskrivninger boringer .....	57.734	57.734
	Afskrivninger bygninger.....	33.106	33.106
	Afskrivninger produktionsanlæg .....	135.359	135.359
		<u>458.152</u>	<u>419.498</u>
<b>5.</b>	<b>Miljø og analyser</b>		
	Vandanalyser .....	52.172	15.095
	Boringskontrol .....	6.768	19.842
	Gebyr for grundvandsbeskyttelse .....	1.092	0
		<u>60.032</u>	<u>34.937</u>
<b>6.</b>	<b>Personale</b>		
	Lønninger .....	250.960	246.822
	Kørselsgodtgørelse .....	9.357	11.973
	Feriepengeforpligtelse primo .....	-26.230	-21.130
	Feriepengeforpligtelse ultimo.....	17.822	26.230
	Forsikring driftspersonel.....	6.739	0
		<u>258.648</u>	<u>263.895</u>

Note	Noter	2015	2014
<b>7.</b>	<b>Pumpestationer</b>		
	Køb af pumper .....	1.308	0
	Inspektion, overvågning .....	0	11.956
	Vedligeholdelse pumper/trykforøgerstation .....	17.563	18.283
	El .....	544.659	523.605
	Afgiftsrefusion .....	-287.523	-276.590
	Afskrivninger pumpestationer .....	105.294	105.294
		<b><u>381.301</u></b>	<b><u>382.548</u></b>
<b>8.</b>	<b>Ledningsnet</b>		
	Vedligeholdelse ledninger/nye ledning .....	690.564	390.030
	Vedligeholdelse vandmålere .....	20.600	49.324
	Køb vandmålere .....	10.622	735
	Lager vandmålere primo .....	121.961	128.461
	Lager vandmålere ultimo .....	-73.211	-121.961
	Udgået gammelt ledningsnet .....	52.845	153.815
	Afskrivninger ledninger .....	1.011.310	1.000.711
		<b><u>1.834.691</u></b>	<b><u>1.601.115</u></b>
<b>9.</b>	<b>Administrationsomkostninger</b>		
	Løn bestyrelse .....	95.000	95.000
	Løn øvrigt personale .....	286.425	286.570
	Refusion løn Bjerringbro Kabelnet .....	-5.634	-5.706
	Befordring bestyrelse/personale .....	814	2.988
	Feriepengeforpligtelse primo .....	-46.255	-45.861
	Feriepengeforpligtelse ultimo .....	39.969	46.255
	ATP .....	2.160	2.160
	Diverse bidrag personale .....	1.552	1.113
	Pensioner .....	13.800	13.800
	Kursus personale .....	12.000	12.000
	Personaleomkostninger .....	6.447	13.133
	Gaver personale .....	1.275	0
	Møder/generalforsamling .....	19.127	14.646
	Rengøring .....	902	338
	Forsikringer .....	12.288	943
	Annoncer .....	9.179	4.986
	Porto .....	4.152	2.198
	Bankgebyrer .....	337	579
	Kontorhold .....	1.022	2.998
	Digitale kort .....	38.909	19.594
	Køb af inventar og IT-udstyr .....	2.443	40.108
	Telefoni .....	25.474	24.974
	Kontingenter .....	16.596	21.115
	Abonnementer .....	281	276
	Forbrugerinformation .....	10.530	8.185
	IT-omkostninger .....	35.579	21.444
	PBS-omkostninger .....	35.234	35.557
	Forsyningssekretariatet .....	32.523	32.490
		<b><u>652.129</u></b>	<b><u>651.883</u></b>

Note	Noter	2015	2014		
		--- 652.129	--- 651.883		
	Revisor .....	20.052	34.000		
	Afskrivning kontorinventar.....	7.167	8.600		
	Sagkyndig bistand.....	42.825	23.320		
	Repræsentation.....	1.450	800		
	Husleje.....	78.792	76.500		
	Husleje Bjerringbro Kabelnet.....	-39.396	-38.250		
	Vedligeholdelse lejede lokaler .....	3.678	3.475		
	Tab på debitorer .....	635	1.673		
		<u>767.332</u>	<u>762.001</u>		
<b>10.</b>	<b>Finansieringsindtægter</b>				
	Renteindtægter Sparekassen Kronjylland.....	23.987	27.501		
	Renteindtægter Nordea .....	480	1.203		
	Renteindtægter obligationer.....	97.035	35.086		
	Renteindtægter Skat.....	0	3		
		<u>121.502</u>	<u>63.793</u>		
<b>11.</b>	<b>Finansieringsomkostninger</b>				
	Kursregulering/kurstab obligationer.....	53.764	55.488		
	Renter kreditorer .....	0	0		
	Kurtage.....	0	7.089		
		<u>53.764</u>	<u>62.577</u>		
<b>12.</b>	<b>Skat af årets resultat</b>				
	Regulering udskudt skat .....	-888.000	714.000		
		<u>-888.000</u>	<u>714.000</u>		
<b>13.</b>	<b>Anlægsaktiver</b>				
		<b>Produktions-</b>			
		<b>anlæg incl.</b>			
		<b>boringer</b>	<b>Maskiner/Distributions-</b>		
			<b>inventar</b>		
			<b>anlæg</b>		
	<u>Bygningsanlæg</u>				
	Anskaffelsessum primo .....	2.058.799	9.309.076	1.091.558	52.328.926
	Nyanskaffelser i året .....	0	721.636	0	294.829
	Udgåede aktiver .....	0	0	0	-56.605
	<b>Samlet anskaffelsessum ultimo .....</b>	<u>2.058.799</u>	<u>10.030.712</u>	<u>1.091.558</u>	<u>52.567.150</u>
	Afskrivninger tidligere år.....	-127.835	-936.141	-434.524	-3.699.944
	Årets af- og nedskrivning .....	-33.106	-193.093	-112.461	-1.011.310
	Afskrivninger udgåede aktiver .....	0	0	0	3.760
	<b>Af- og nedskrivning ultimo .....</b>	<u>-160.941</u>	<u>-1.129.234</u>	<u>-546.985</u>	<u>-4.707.494</u>
	<b>Bogført værdi ultimo .....</b>	<u>1.897.858</u>	<u>8.901.478</u>	<u>544.573</u>	<u>47.859.656</u>

Note	Noter	2015	2014
<b>14.</b>	<b>Tilgodehavende moms</b>		
	udgående afgift.....	-1.504.875	-1.456.657
	indgående afgift.....	704.971	626.490
	elafgift.....	<u>307.810</u>	<u>246.303</u>
		-492.094	583.864
	afregnet moms.....	<u>811.115</u>	<u>-799.056</u>
	tilgodehavende 31. december.....	319.021	-215.192
	efterangivelse udgående afgift.....	0	-30.734
	efterangivelse indgående afgift.....	2.069	373
	efterangivelse elafgift.....	9.545	-30.286
	efterangivelse omvendt momspligt.....	0	2.481
		<u><b>330.635</b></u>	<u><b>-273.358</b></u>
<b>15.</b>	<b>Tilgodehavender for salg og tjenesteydelser</b>		
	Diverse forbrugere.....	0	48.950
	Bjerringbro Kabelnet.....	50.576	49.020
	Grundfos A/S.....	0	25.000
		<u><b>50.576</b></u>	<u><b>122.970</b></u>
<b>16.</b>	<b>Andre tilgodehavender</b>		
	Tilgodehavende obligationsrente.....	640	2.875
	Tilgodehavende vandafgift.....	116.267	97.890
	Efterangivelse vandafgift.....	-13.505	
		<u><b>103.402</b></u>	<u><b>100.765</b></u>
<b>17.</b>	<b>Værdipapirer</b>		
	1.347.773 2% Realkredit Danmark 10 S 2014.....	0	1.353.649
	1.329.191 2% Realkredit Danmark 10 S 2013.....	0	1.360.081
	85.290 3% Nykredit Real 01 D 2018.....	86.248	388.349
	1.896.698 2% Nykredit Real 2017.....	1.946.903	1.968.469
	1.329.191 2% Nykredit Real 2016.....	1.337.857	0
		<u><b>3.371.008</b></u>	<u><b>5.070.548</b></u>
<b>18.</b>	<b>Likvide beholdninger</b>		
	Kronjylland, Guldkronekonto.....	2.410.327	907.404
	Kronjylland, driftskonto.....	56.596	85.460
	Kronjylland, Garantkonto.....	20.000	20.000
	Kronjylland, vandafgiftskonto.....	31.212	5.679
	Kronjylland, Garant højrentekonto.....	1.018.776	1.006.199
	Jyske Bank 7845-126 317-8.....	226.213	226.213
	Nordea 6885 492 221.....	734.297	733.817
		<u><b>4.497.421</b></u>	<u><b>2.984.772</b></u>
<b>19.</b>	<b>Leverandører af varer og tjenesteydelser</b>		
	diverse kreditorer.....	188.653	122.073
	hensat revisor.....	21.000	19.000
	forbrugere.....	<u>122.536</u>	<u>152.599</u>
		<u><b>332.189</b></u>	<u><b>293.672</b></u>

Note	Noter	2015	2014
<b>20.</b>	<b>Anden gæld</b>		
	a-skat.....	25.869	15.760
	arbejdsmarkedsbidrag.....	5.051	3.151
	feriepengeforpligtelse.....	57.791	72.485
	ATP.....	540	540
		<u>89.251</u>	<u>91.936</u>
<b>21.</b>	<b>Pantsætninger og sikkerhedsstillelser</b>		
	Interessentskabet har ingen pantsætninger eller sikkerhedsstillelser.		
<b>22.</b>	<b>Eventualforpligtelser m.v.</b>		
	Selskabet har indgået erhvervslejekontrakt, der kan opsiges med 3 måneders varsel. Den årlige husleje andrager kr. 77.000.		